

HOLA!  
SÓC LA LAIA



# UN VIATGE MAR ENLLÀ

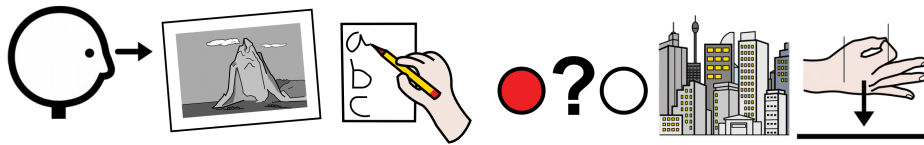
AUTOGUIAT DE  
L'EXPOSICIÓ CATALUNYA  
MAR ENLLÀ

# Instruccions d'ús

1. Aquest document és per fer la visita autoguiada a l'exposició Catalunya mar enllà.
2. La Laia ha trobat diferents fotos antigues del seu rebesavi. El rebesavi va donar tot d'objectes al Museu Marítim i la Laia, amb les fotos i la nostra ajuda, vol descobrir quins objectes eren del seu rebesavi.
3. Segueix l'exposició Catalunya mar enllà.
4. Necessites un llapis per escriure.



# PROVA 1:




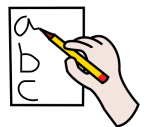
MIRA LA FOTO I ESCRIU QUINA CIUTAT ÉS?



TROBA LA LLETRA "A" AL MAPA. QUÈ ERA AQUEST LLOC?

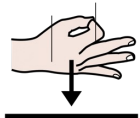
- UN MOLL 
- UN MONUMENT 
- UNA LLANTERNA O FAR 

# PROVA 2:



ESCRIU EL NOM DEL VAIXELL DE LA FOTO

(3) \_\_\_\_\_



PER A QUÈ ERA AQUEST VAIXELL?

(2) \_\_\_\_\_



# PROVA 3:




TROBA AQUESTS DOS OBJECTES I ESCRIU EL SEU NOM



(5) \_\_\_\_\_



(6) \_\_\_\_\_

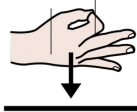
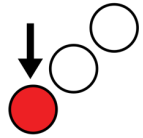


A L'OBJECTE RODÓ HI HA UN TEXT, ESCRIU-LO AQUÍ:


(1) \_\_\_\_\_



# PROVA 4:



AQUESTA ÉS UNA CAIXA DE (4) \_\_\_\_\_



ESCRIU EL NOM DE CADA INSTRUMENT AMB LA SEVA DESCRIPCIÓ:

(7)

Rellotge molt precís que ajuda a saber la longitud comparant la seva hora amb l'hora local.

Aparell mitjançant el qual es poden mesurar angles.

Petit instrument de fusta que permetia fer càlculs numèrics.



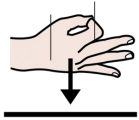
(8)

Instrument que permet mesurar l'alçada d'un astre des d'un vaixell.

(9)


Instrument òptic que s'utilitza per veure de prop objectes llunyans.

# PROVA 5:



QUÈ ÉS L'ESCUPTURA DE LA FOTO?

---



QUÈ PORTEN A LA MÀ EL REBESAVI I EL NINOT DE LA FOTO?

---

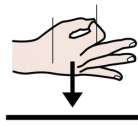


DE QUÈ VA ACONSEGUIR EL TÍTOL I LA GORRA EL REBESAVI?


(10) \_\_\_\_\_





# PROVA 6:





INVESTIGA I ESCRIU QUÈ SÓN AQUESTS DIBUIXOS:


1  (12) \_\_\_\_\_

2  \_\_\_\_\_

3  (13) \_\_\_\_\_

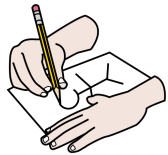
4  (14) \_\_\_\_\_

5  \_\_\_\_\_

6  \_\_\_\_\_



# PROVA 7:



DIBUIXA EN EL MAPA LA RUTA PER ON NAVEGAVA EL VAIXELL AMB ELS PRODUCTES:




**SABIÉU QUE...**  
 Els comerciants confiaven al capità la comercialització de la càrrega quan arribaven a port? És a dir, eren els encarregats de vendre o comprar els productes d'altres.



ESCRIU EL PORT D'ORÍGEN:

(15) \_\_\_\_\_



ESCRIU EL PORT DE DESTÍ:

(16) \_\_\_\_\_


# PROVA 8:



7 6  
8 2 3  
4 1




RELACIONA CADA NÚMERO AMB EL LLOC DEL QUADRE DEL VAIXELL:



1- LA PROA DEL VAIXELL



2- LA CABINA DEL VAIXELL



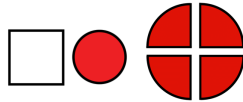
3- LA POPA DEL VAIXELL



4- LES VELES



# PROVA 8:



RELACIONA CADA PART AMB EL VAIXELL QUE PERTOCA:



FUSTA



FERRO



VELES



MOTOR (19)



VENT



CARBÓ



GRUA




XEMENEIA



TRES PALS




FRAGATA (11)



VAPOR (18)

# PROVA 9:



EN AQUESTA FOTO ON ESTÀ EL REBESAVI?

---




QUÈ FEIA EL REBESAVI AL VAIXELL?

---





# PROVA 10:



BUSCA I ESCRIU LES PARAULES TROBANT ELS NÚMEROS A LES DIFERENTS PROVES

EL MEU REBESAVI VA SER ESTUDIANT DE NÀUTICA A L'(1) \_\_\_\_\_. QUAN ESTUDIAVA, (2) \_\_\_\_\_ AMB UN SIMULADOR AMB EL NOM DE (3) \_\_\_\_\_  
\_\_\_\_\_. COM TOTS ELS MARINS, TENIA UNA CAIXA DE (4) \_\_\_\_\_ ON PORTAVA INSTRUMENTS DE NAVEGACIÓ COM ARA UN (5) \_\_\_\_\_, UNA (6) \_\_\_\_\_  
\_\_\_\_\_, UN (7) \_\_\_\_\_, UN (8) \_\_\_\_\_, UNA (9) \_\_\_\_\_  
\_\_\_\_\_, ENTRE ALTRES. PRIMER ES VA EMBARCAR COM A (10) \_\_\_\_\_ A LA (11) \_\_\_\_\_, ON TRANSPORTAVEN MERCADERIES COM ARA (12) \_\_\_\_\_, (13) \_\_\_\_\_, (14) \_\_\_\_\_, ETC. DES DEL PORT DE (15) \_\_\_\_\_ FINS AL (16) \_\_\_\_\_. MÉS TARD, VA (17) \_\_\_\_\_ EL (18) \_\_\_\_\_. UN DELS PRIMERS TRANSATLÀNTICS QUE FUNCIONAVEN A (19) \_\_\_\_\_.



MOLT BÉ, HEU FET  
TOTES LES PROVES!



BENVINGUDES I  
BENVINGUTS A BORD!



AQUESTA GUIA HA ESTAT  
CREADA PER



# SOLUCIONS

1. Barcelona / llanterna o far.
2. Fragata Barcelona / Servia per aprendre totes les maniobres.
3. Compàs / Carta nàutica / Escola nàutica Masnou.
4. Caixa de mariner / Cronòmetre, transportador d'angles, regle de càlcul, sextant, ullera llarga vista.
5. Mascaró de proa / Títol de pilot i una gorra / Oficial o pilot.
6. Café, tabac, rom, espècies, cuir, esclaus / Port de Barcelona, Port de l'Habana.
7. De proa a popa: 1, 4, 2, 3.
8. Fragata Remedios Pascual, Vapor correu Infanta Isabel de Borbón.
9. La coberta / capitanejar.
10. (1) Escola de Masnou, (2) Aprenia totes les maniobres, (3) Fragata Barcelona, (4) mariner, (5) compàs, (6) carta nàutica, (7) Cronòmetre, (8) sextant, (9) ullera llarga vista, (10) oficial, (11) fragata Remedios Pascual, (12) cafè, (13) rom, (14) espècies, (15) L'Habana, (16) port de Barcelona, (17) capitanejar, (18) Vapor correu Infanta Isabel de Borbón, (19) motor.